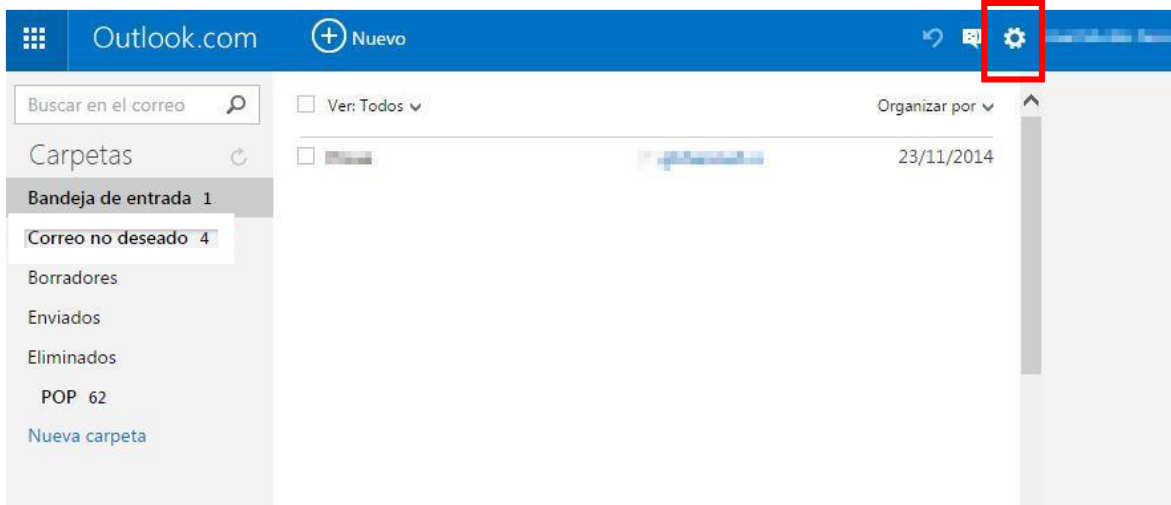


## Agregando una dirección electrónica a su lista de remitentes seguros.

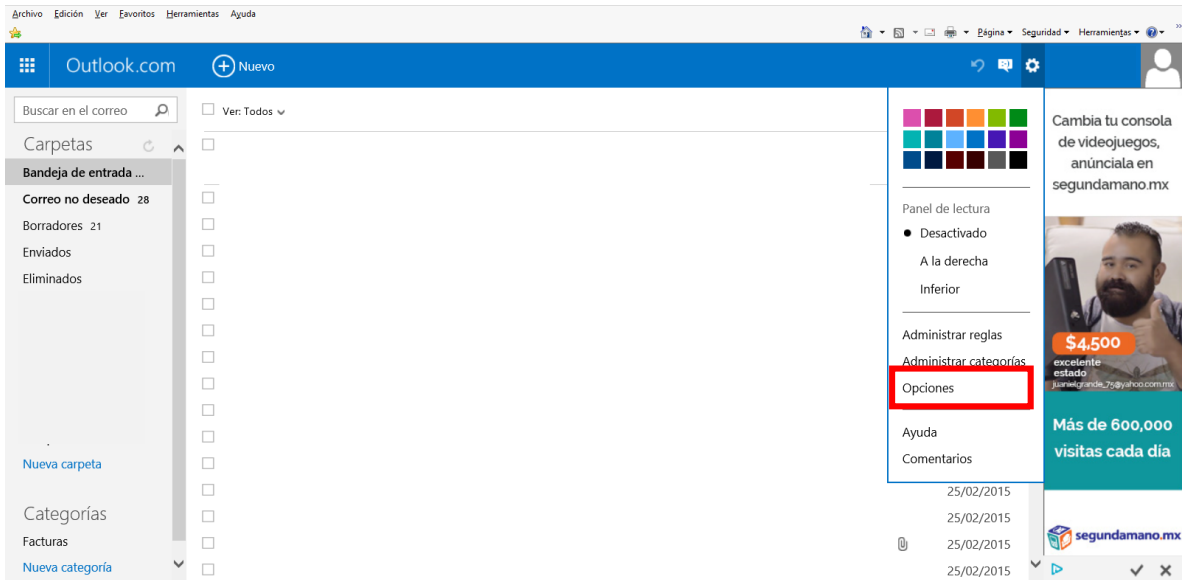
Primero es necesario acceder al correo usando su cuenta Outlook o Hotmail.



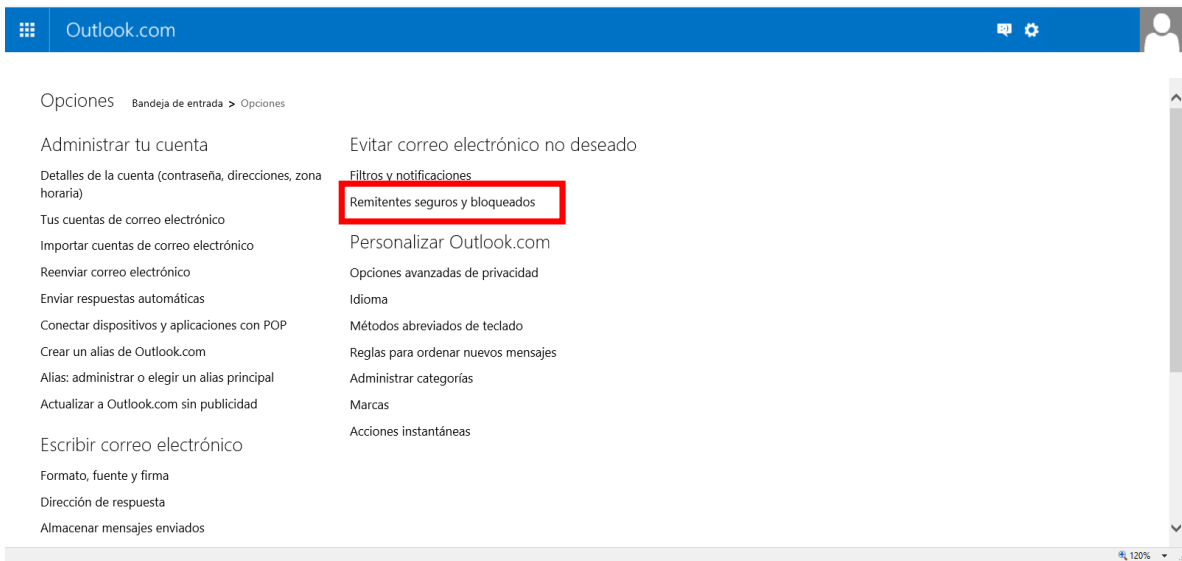
Ubicar en la pantalla el ícono de Configuración y hacer clic.



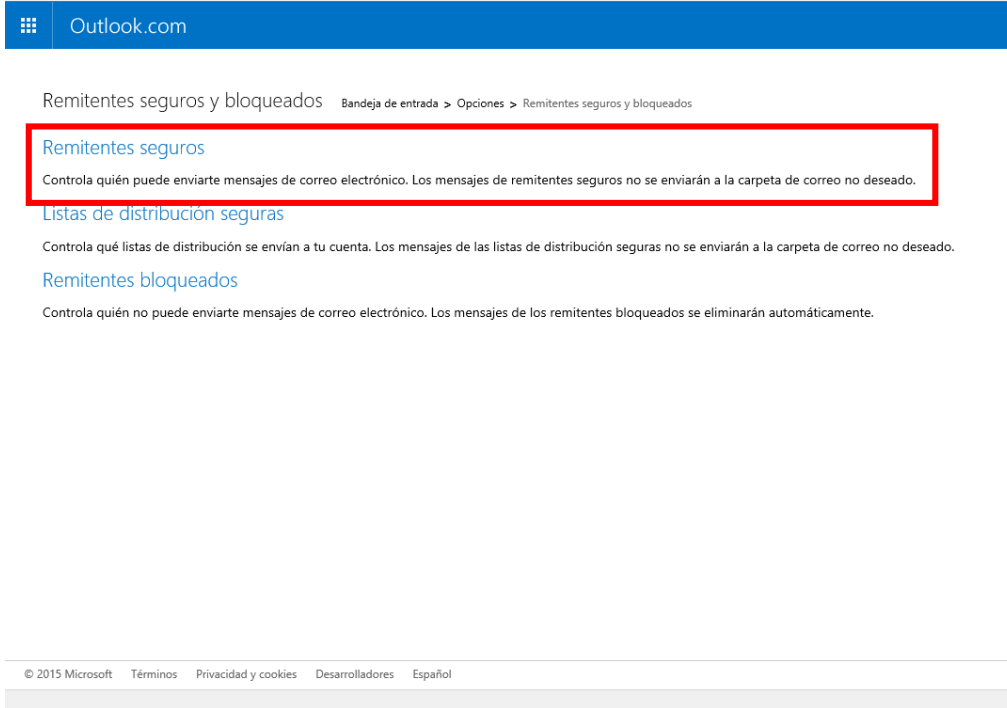
Se desplegará una lista, donde debe seleccionar “Opciones”



Se desplegará la siguiente pantalla, donde deberá seleccionar la opción “Remitentes seguros y bloqueados”



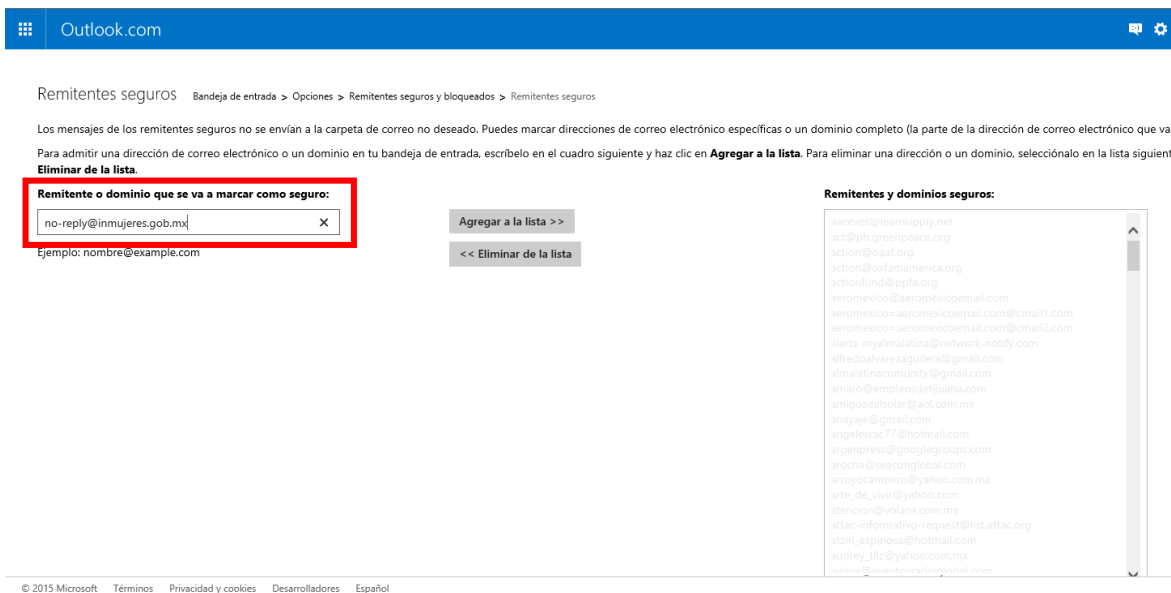
Se desplegará la siguiente pantalla, donde deberá seleccionar “Remitentes seguros”



Se desplegará la siguiente pantalla, donde deberá ingresar UNA POR UNA las siguientes direcciones electrónicas en el campo “Remitente o dominio que se va a marcar como seguro”:

[no-reply@inmujeres.gob.mx](mailto:no-reply@inmujeres.gob.mx)

[aplicaciones@inmujeres.gob.mx](mailto:aplicaciones@inmujeres.gob.mx)



## Verifique que la dirección haya sido transferida al campo “Remitentes y dominios seguros”:

Outlook.com

Remitentes seguros > Bandeja de entrada > Opciones > Remitentes seguros y bloqueados > Remitentes seguros

Los mensajes de los remitentes seguros no se envían a la carpeta de correo no deseado. Puedes marcar direcciones de correo electrónico específicas o un dominio completo (la parte de la dirección de correo electrónico que va d

Para admitir una dirección de correo electrónico o un dominio en tu bandeja de entrada, escríbelo en el cuadro siguiente y haz clic en **Agregar a la lista**. Para eliminar una dirección o un dominio, selecciónalo en la lista siguiente **Eliminar de la lista**.

**Remitente o dominio que se va a marcar como seguro:**

no-reply@inmujeres.gob.mx X

Ejemplo: nombre@example.com

**Remitentes y dominios seguros:**

- saceves@teansupply.net
- act@ph.greenpeace.org
- action@oasf.org
- action@oxfamamerica.org
- actionfund@ppfa.org
- aeromexico@aeromexicoemail.com
- aeromexico=aeromexicoemail.com@cmail1.com
- aeromexico=aeromexicoemail.com@cmail2.com
- alerts-myaimalatina@network-notify.com
- alfredoalvarezaguilera@gmail.com
- almalatinacomunity@gmail.com
- amaro@empleosdefjua.com
- amigosdelsolar@aol.com.mx
- anayaj@gmail.com
- angelesrac77@hotmail.com
- angepress@googlegroups.com
- procha@seaconglobal.com
- arroyocampo@yahoo.com.mx
- arte\_de\_vivir@yahoo.com
- atencion@volaris.com.mx
- attac-informativo-request@list.attac.org
- atziri\_espinoza@hotmail.com
- audrey\_tiz@yahoo.com.mx

© 2015 Microsoft Términos Privacidad y cookies Desarrolladores Español

## Puede regresar a su bandeja de correos dando click en Outlook.com

Outlook.com

Remitentes seguros > Bandeja de entrada > Opciones > Remitentes seguros y bloqueados > Remitentes seguros

Los mensajes de los remitentes seguros no se envían a la carpeta de correo no deseado. Puedes marcar direcciones de correo electrónico específicas o un dominio completo (la parte de la dirección de correo electrónico que va d

Para admitir una dirección de correo electrónico o un dominio en tu bandeja de entrada, escríbelo en el cuadro siguiente y haz clic en **Agregar a la lista**. Para eliminar una dirección o un dominio, selecciónalo en la lista siguiente **Eliminar de la lista**.

**Remitente o dominio que se va a marcar como seguro:**

no-reply@inmujeres.gob.mx X

Ejemplo: nombre@example.com

**Remitentes y dominios seguros:**

- saceves@teansupply.net
- act@ph.greenpeace.org
- action@oasf.org
- action@oxfamamerica.org
- actionfund@ppfa.org
- aeromexico@aeromexicoemail.com
- aeromexico=aeromexicoemail.com@cmail1.com
- aeromexico=aeromexicoemail.com@cmail2.com
- alerts-myaimalatina@network-notify.com
- alfredoalvarezaguilera@gmail.com
- almalatinacomunity@gmail.com
- amaro@empleosdefjua.com
- amigosdelsolar@aol.com.mx
- anayaj@gmail.com
- angelesrac77@hotmail.com
- angepress@googlegroups.com
- procha@seaconglobal.com
- arroyocampo@yahoo.com.mx
- arte\_de\_vivir@yahoo.com
- atencion@volaris.com.mx
- attac-informativo-request@list.attac.org
- atziri\_espinoza@hotmail.com
- audrey\_tiz@yahoo.com.mx

© 2015 Microsoft Términos Privacidad y cookies Desarrolladores Español